


si j'avais un marteau (ou pas)

Yakko-San

L'origami est un art traditionnel au Japon qui consiste à plier de jolis papiers pour leur donner toutes sortes de formes ! Georges te propose de réaliser Yakko-San, un personnage en kimono.



Attention ! Si tu ne veux pas découper Georges (et laisser intacte la rubrique cuisine p.46-47), tu peux :

- soit télécharger la page ci-contre dans les bonus de Georges sur www.magazinegeorges.com ;
- soit utiliser un joli papier à motifs, ou même du papier blanc que tu pourras colorier par la suite.

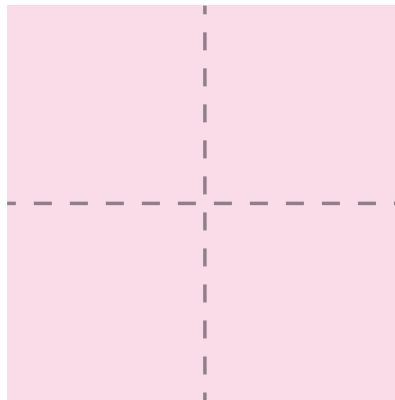
MATÉRIEL

> 1 paire de ciseaux **ou** 1 morceau de feuille carré (voir ci-dessus)

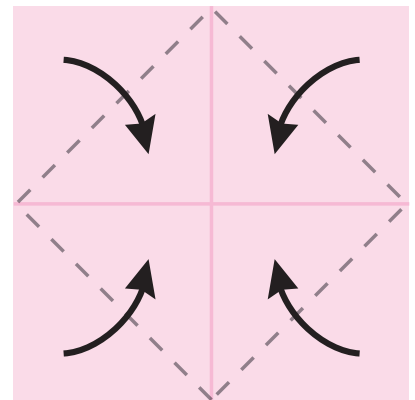
MODE D'EMPLOI



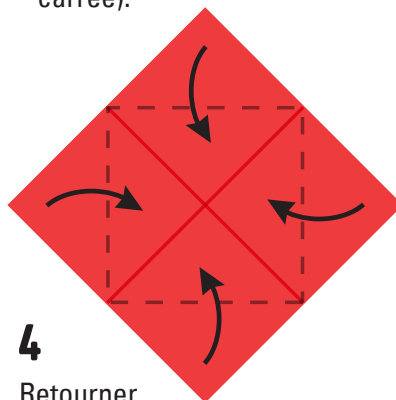
1 Découper le carré ci-contre (ou prendre une autre feuille carrée).



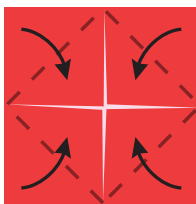
2 Retourner la feuille du côté sans motif. Plier en suivant les pointillés et déplier.



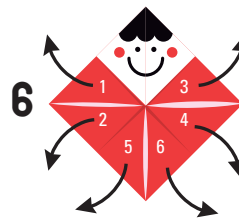
3 Plier les 4 extrémités, en suivant les pointillés, pour rejoindre le centre.



4 Retourner le carré. Plier les extrémités en suivant les pointillés, pour rejoindre le centre.



5 Retourner le carré. Plier les extrémités en suivant les pointillés, pour rejoindre le centre.



Soulever et aplatir 1 et 2 vers la gauche, cela forme une manche. Idem vers la droite pour 3 et 4, et vers le bas pour 5 et 6.

7 Si besoin, dessiner un visage à Yakko-San !



YAKKO-SAN

