




# LES ANIMAUX DU MONDE

Un jeu de mistigri - De 2 à 4 joueurs.

Illustration : Aurélie Cousquer





1


Avec l'aide d'un adulte, détache la double-page et découpe les cartes.

2

Mélange les cartes et distribue-les aux joueurs.

3

Chaque joueur dépose sur la table les paires qu'il possède déjà.



4






Le jeu peut alors commencer.  
Le premier joueur tire une carte  
au hasard dans le jeu de son  
voisin de gauche.

5

S'il peut former une paire  
avec cette nouvelle carte,  
il pose l'animal devant lui. Si  
ce n'est pas le cas, il la garde.

6

C'est ensuite au tour du  
joueur suivant de piocher  
dans le jeu de son voisin  
de gauche, et ainsi de suite.



La carte  
mistigri  
↪



7

Le premier joueur à avoir posé toutes ses cartes gagne la partie.

8

Le jeu peut continuer jusqu'à ce que toutes les paires soient constituées.

9

Le dernier joueur qui se retrouve avec la carte mistigri en main a perdu !

